



# PODIUM

# LITEPOD

# Housse sellette PODIUM

# Housse sellette LITEPOD

## ! WARNING / ATTENTION

Activities involving the use of this equipment are inherently dangerous. You are responsible for your own actions and decisions.

Before using this equipment, you must:  
- Read and understand all instructions for Use.  
- Get specific training in its proper use.  
- Become acquainted with its capabilities and limitations.  
- Understand and accept the risks involved.



**FAILURE TO HEED ANY OF THESE WARNINGS MAY RESULT IN SEVERE INJURY OR DEATH.**

Les activités impliquant l'utilisation de cet équipement sont par nature dangereuses. Vous êtes responsable de vos actes, de vos décisions et de votre sécurité.

Avant d'utiliser cet équipement, vous devez :  
- Lire et comprendre toutes les instructions d'utilisation.  
- Vous former spécifiquement à l'utilisation de cet équipement.  
- Vous familiariser avec votre équipement, apprendre à connaître ses performances et ses limites.  
- Comprendre et accepter les risques induits.



**LE NON-RESPECT D'UN SEUL DE CES AVERTISSEMENTS PEUT ETRE LA CAUSE DE BLESSURES GRAVES OU MORTELLES.**

PETZL.COM



Latest version  
Dernière version



Other languages  
Autres langues



Technical tips  
Conseils techniques



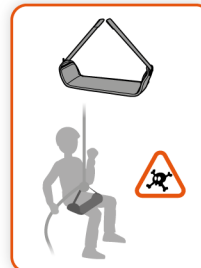
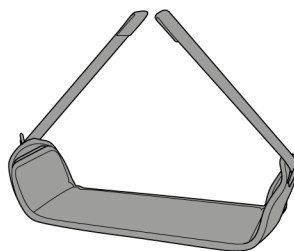
PPE checking  
Fiche de contrôle EPI

PETZL  
FR-38920 Crolles  
Cidex 105A  
PETZL.COM  
ISO 9001  
© 2023 Petzl  
Distribution



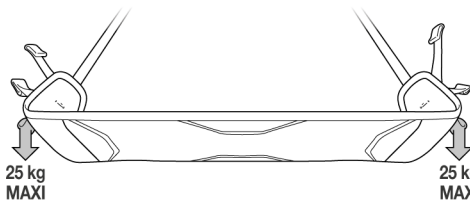
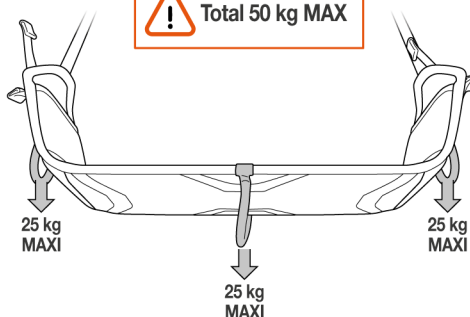
Sustaining our Community  
Au service de la Communauté  
FONDATION-PETZL.ORG

### 1. Seat for prolonged suspension Sellette pour les suspensions prolongées



### 4. Equipment loops Porte-matériels

**Total 50 kg MAX**



### 5. Accessories Accessoires



Shackles for  
PODIUM seat /  
Manilles pour  
sellette PODIUM



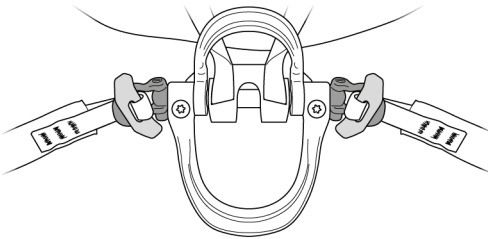
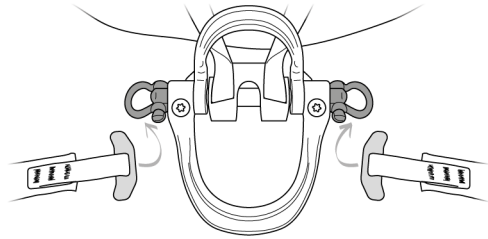
MINO

## 2. Installation

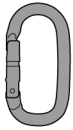
On the gated ventral attachment point, with shackles  
Sur point d'attache ventrale ouvrable avec manilles



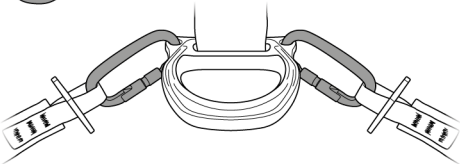
**ASTRO**



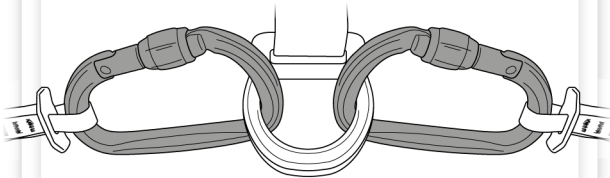
With MINO  
Avec MINO



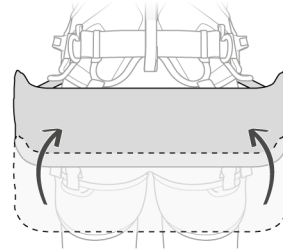
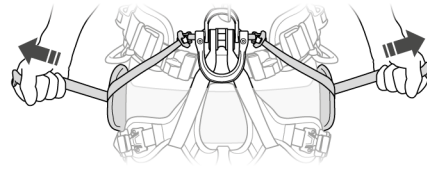
**AVAO**



With a carabiner  
Avec un mousqueton

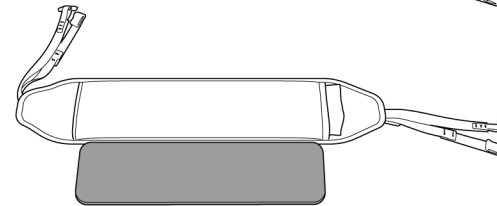
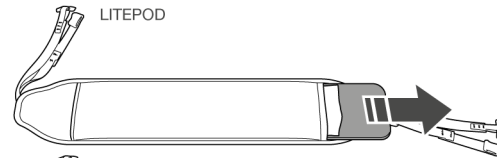


## 3. Adjustements Réglages



6. Remove the metal plate to clean or change the cover  
Démontage de la plaque métallique pour lavage  
ou changement de la housse

Do not use without metal plate  
N'utilisez pas la sellette sans plaque métallique



Metal plate of your old PODIUM can be used with the new PODIUM cover  
La plaque métallique de votre ancienne PODIUM peut être utilisée avec la nouvelle housse PODIUM

